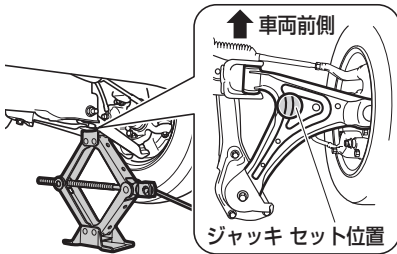
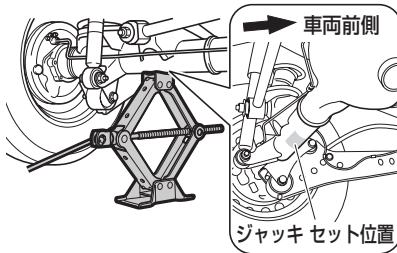




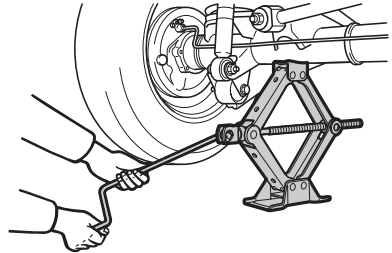
○フロント



○リヤ



2. ジャッキが確実にセット位置にかかっていることを確認し、ジャッキ ハンドルを使って、タイヤが地面から少し離れる位置まで車を持ち上げます。



⚠注意

- リヤをジャッキ アップするときは、下記のことをお守りください。ジャッキが外れて車を損傷したり、思わぬ事故につながるおそれがあります。
- ジャッキを車軸に対して直角にセットする
- ジャッキ頭部の中心を車軸の中心に確実に合わせる

ジャッキのかけかた

▼ 操作手順

1. ジャッキを手で回して、セット位置まで上げます。

